



IES ARCIPRESTE DE HITA. DEPARTAMENTO DE INFORMÁTICA
Programación didáctica del módulo: Proyecto Inter modular de
Aprendizaje Colaborativo
Ciclo formativo: FP Básica Informática y Comunicaciones
Curso 2025/2026

Programación didáctica del módulo: Proyecto Inter modular de Aprendizaje Colaborativo

**Ciclo formativo: FP Básica Informática
y Comunicaciones**

Curso: 2025/2026

**Profesor: *María del Carmen Sánchez
Andrés***



Índice

| | |
|---|--------------------------------------|
| 1. Introducción..... | 4 |
| 2. Legislación aplicable | 7 |
| 3. Ubicación | 9 |
| 4. Resultados del aprendizaje..... | 12 |
| 4.1 Objetivos comunes | 12 |
| 4.2 Resultados de aprendizaje..... | 15 |
| 5. Contenidos..... | 16 |
| 5.1 Unidad de Trabajo 1. Introducción a los proyectos en entornos colaborativos | 16 |
| 5.2 Unidad de Trabajo 2. Explorando el panorama empresarial | 16 |
| 5.3 Unidad de Trabajo 3. Análisis de productos y servicios | 17 |
| 5.4 Unidad de Trabajo 4. Innovación empresarial: “Spin-offs” | 17 |
| 5.5 Unidad de Trabajo 5. Prevención de riesgos en la empresa | 18 |
| 5.6 Unidad de Trabajo 6. Seguridad y responsabilidad en el entorno laboral..... | 18 |
| 5.7 Unidad de Trabajo 7. Comunicación efectiva en el ámbito profesional | 19 |
| 6. Concordancia de las unidades de trabajo con los resultados del aprendizaje | 19 |
| 7. Temporalización | 20 |
| 8. Metodología | 21 |
| 8.1 Alumnado pendiente | ¡Error! Marcador no definido. |
| 9. Evaluación..... | 22 |
| 9.1. El proceso de evaluación | 23 |
| 9.1.1. Evaluación inicial | 23 |



IES ARCIPRESTE DE HITA. DEPARTAMENTO DE INFORMÁTICA
Programación didáctica del módulo: Proyecto Inter modular de
Aprendizaje Colaborativo
Ciclo formativo: FP Básica Informática y Comunicaciones
Curso 2025/2026

| | | |
|--------|--|----|
| 9.1.2. | Procedimientos para evaluar el proceso de aprendizaje del alumnado | 23 |
| 9.1.3. | Evaluación sumativa | 24 |
| 9.2. | Criterios de evaluación | 24 |
| 9.3. | Resultados de aprendizaje y criterios de evaluación necesarios para la formación en empresa | 27 |
| 9.4. | Criterios de calificación | 29 |
| 9.5. | Recuperación | 32 |
| 9.6. | Promoción al siguiente curso o repetición de módulo | 34 |
| 9.7. | Pérdida de la evaluación continua | 35 |
| 9.7.1. | Sistemas e instrumentos de evaluación para los alumnos que han perdido el derecho a la evaluación continua | 36 |
| 9.7.2. | Casos específicos | 37 |
| 9.8. | Autoevaluación del profesorado | 37 |
| 10. | Alumnado con necesidades específicas de apoyo educativo | 39 |
| 11. | Material didáctico..... | 39 |
| 12. | Actividades extraescolares | 41 |
| 13. | Bibliografía..... | 41 |



1. Introducción

La Formación Profesional está orientada tanto al desarrollo y satisfacción personal del alumno como a la obtención de unos conocimientos de tipo técnico y/o humanístico que han de ser preparatorios para el mundo laboral o la Universidad.

La reforma educativa promulgada por la L.O.G.S.E. (Ley Orgánica de Ordenación General del Sistema Educativo) supuso un cambio radical en el sistema educativo existente hasta entonces. La Formación Profesional tradicional pasó a denominarse Ciclos Formativos, quedando estructurada en familias y niveles. Así, los Ciclos Formativos de Grado Medio permiten obtener el título de Técnico, mientras que los Ciclos Formativos de Grado Superior permiten obtener el título de Técnico Superior.

Posteriormente, la L.O.E. (Ley Orgánica de la Educación) estableció una nueva ordenación de los ciclos formativos, estableciendo el nuevo catálogo de la formación profesional, las unidades de competencia y los módulos formativos asociados del Catálogo Modular de Formación Profesional. Este nuevo marco formativo no hace sino acercar la Formación Profesional a las necesidades actuales de la sociedad del conocimiento, donde la movilidad laboral, las nuevas tecnologías, la cohesión e inserción laboral exigen un nuevo planteamiento del mercado laboral. Así pues se pretende proporcionar a las personas la formación requerida por el sistema productivo y de acercar los títulos de formación profesional a la realidad del mercado laboral. Los Ciclos Formativos ofertados por la LOE están separados por familias, siendo una de ellas la Informática.

Con la entrada en vigor de la LOMCE en el curso 2014-2015 la FP Básica vino a sustituir a los PCPI, o Programas de Cualificación Profesional Inicial, desvinculando la Formación Profesional Básica de la obtención del Título de ESO. En este centro se lleva



IES ARCIPRESTE DE HITA. DEPARTAMENTO DE INFORMÁTICA
Programación didáctica del módulo: Proyecto Inter modular de
Aprendizaje Colaborativo
Ciclo formativo: FP Básica Informática y Comunicaciones
Curso 2025/2026

impartiendo la formación Básica en la rama de “Informática y Comunicaciones” desde el curso 2014-2015. Con la promulgación de la Ley Orgánica 3/2022, de 31 de marzo, de ordenación e integración de la Formación Profesional la formación básica pasa a denominarse Ciclo Formativo de Grado Básico.

De acuerdo a la Ley Orgánica 3/2020, de 29 de diciembre, por la que se modifica la Ley Orgánica 2/2006, de 3 de mayo, de Educación, se establecen las titulaciones de los cursos de especialización, cuyo acceso requiere como mínimo de una titulación de grado superior.

A partir del curso 2024/2025, en Castilla-La Mancha se implantarán, con carácter obligatorio y de forma progresiva, las medidas establecidas en el Real Decreto 659/2023, de 18 de julio, que desarrolla la Ley Orgánica 3/2022, de 31 de marzo, de ordenación e integración de la formación profesional.

En este curso 2024/2025, el Departamento de Informática impartirá los siguientes cursos:

a) Ciclos formativos:

1. Grado Medio

- Sistemas Microinformáticos y Redes (primer y segundo curso en turnos de mañana y vespertino).

2. Grado Superior



IES ARCIPRESTE DE HITA. DEPARTAMENTO DE INFORMÁTICA
Programación didáctica del módulo: Proyecto Inter modular de
Aprendizaje Colaborativo
Ciclo formativo: FP Básica Informática y Comunicaciones
Curso 2025/2026

- Administración de Sistemas Informáticos en Red (primer y segundo curso).
- Desarrollo de Aplicaciones Web (primer y segundo curso en turnos de mañana y vespertino).
- Desarrollo de Aplicaciones Web (primer y segundo curso) en la modalidad Virtual).

3. FP Básica

- “Informática y Comunicaciones” (Primer y segundo curso)

b) Cursos de Especialización (en horario vespertino):

- Ciberseguridad en Entornos de las Tecnologías de la Información.
- Inteligencia Artificial y Big Data.

c) Las siguientes asignaturas en Bachillerato y la ESO

- Digitalización. (4º ESO)
- Desarrollo Digital. (1º Bachillerato)

d) Además el departamento también será encargado de llevar a cabo las tareas de:

- Responsable de Formación y TIC
- Jefatura de estudios adjunta de FP



IES ARCIPRESTE DE HITA. DEPARTAMENTO DE INFORMÁTICA
Programación didáctica del módulo: Proyecto Inter modular de
Aprendizaje Colaborativo
Ciclo formativo: FP Básica Informática y Comunicaciones
Curso 2025/2026

➤ Responsable de aula ATECA

Dado el extraordinario auge de la informática, y su gran implantación en la gran mayoría de trabajos actualmente, no es de extrañar que estos ciclos formativos sean considerados por los alumnos como una buena alternativa profesional para su futuro.

Para la inserción de los alumnos en el mundo laboral de modo rápido y eficaz, el alumno debe aprender las técnicas y métodos más adecuados que garanticen la adquisición de los conocimientos y destrezas para desenvolverse en el sector informático.

Esta programación está referida al módulo de “Proyecto Intermodular de Aprendizaje Colaborativo” del ciclo formativo FP Básica “Informática y Comunicaciones” en el centro I.E.S. Arcipreste de Hita de Azuqueca de Henares (Guadalajara).

2. Legislación aplicable

La legislación en la que se basa esta programación didáctica es la siguiente:

1. Ley 5/2002, de 19 de junio, donde se establece el sistema integral de la Formación Profesional.
2. Ley Orgánica 2/2006, de 3 de mayo, donde se regula la Formación Profesional en el sistema educativo, organizándola en ciclos formativos de grado medio y grado superior.
3. Real Decreto 1538/2006, de 15 de diciembre, por el que se establece la ordenación general de la Formación Profesional del sistema educativo, incluyendo los aspectos básicos de la evaluación y efectos de los títulos de Formación Profesional.



IES ARCIPRESTE DE HITA. DEPARTAMENTO DE INFORMÁTICA
Programación didáctica del módulo: Proyecto Inter modular de
Aprendizaje Colaborativo
Ciclo formativo: FP Básica Informática y Comunicaciones
Curso 2025/2026

4. Orden de 29/07/2010, de la Consejería de Educación, Ciencia y Cultura, por la que se regula la evaluación, promoción y acreditación académica del alumnado de formación profesional inicial del sistema educativo de la Comunidad Autónoma de Castilla-La Mancha [2010/14361].
5. Orden de 12 de marzo de 2010, de la Consejería de Educación y Ciencia.
6. Ley 3/2012, de 10 de mayo, de autoridad del profesorado [2012/7512].
7. Ley Orgánica 3/2020, de 29 de diciembre, por la que se modifica la Ley Orgánica 2/2006, de 3 de mayo, de Educación.
8. Orden de 30/07/19, de la Cons. de Educación, Cultura y Deportes, por la que se modifican varias órdenes que regulan la evaluación de alumnado que cursa enseñanzas de FP y otras, para adecuar las fechas de evaluación anuales al calendario de evaluaciones.
9. Ley Orgánica 3/2022, de 31 de marzo, de ordenación e integración de la formación profesional.
10. RD 659/2023, de 18 de julio, por el que se desarrolla la ordenación del Sistema de Formación Profesional.
11. Real Decreto 500/2024, de 21 de mayo, por el que se modifican determinados reales decretos por los que se establecen títulos de Formación Profesional de grado superior y se fijan sus enseñanzas mínimas.
12. Real Decreto 405/2023, de 29 de mayo, por el que se actualizan los títulos de la formación profesional del sistema educativo de Técnico Superior en Desarrollo de Aplicaciones Multiplataforma y Técnico Superior en Desarrollo de Aplicaciones Web, de la familia profesional Informática y Comunicaciones, y se fijan sus enseñanzas mínimas.
13. El Ciclo de Formación Profesional Básica en Informática y Comunicaciones se articula en el Anexo IV del Real Decreto 127/2014, de 28 de febrero, por el que se regulan aspectos específicos de la Formación Profesional Básica de las



enseñanzas de formación profesional del sistema educativo(BOE de 5/03/2014).

14. Decreto 62/2014, de 24/07/2014, por el que se establece el currículo del ciclo formativo de Formación Profesional Básica, correspondiente al Título Profesional Básico en Informática y Comunicaciones, en la Comunidad Autónoma de Castilla-La Mancha.
15. Decreto 78/2024, de 5 de noviembre, por el que se modifican los decretos que establecen los currículos de los ciclos formativos de grado básico, correspondientes a los títulos de Técnico o Técnica Básico de Formación Profesional en la comunidad autónoma de Castilla-La Mancha.

3. Ubicación

Tradicionalmente, el alumnado que se matricula es consciente de que las enseñanzas que va a recibir están muy ligadas a un entorno laboral, y que el objetivo principal de los ciclos formativos es formar trabajadores en un campo específico. Al tratarse de enseñanzas dedicadas a la informática, los alumnos tienen claro que el trabajo fundamental se desarrolla con ordenadores, aunque desgraciadamente asocian los contenidos con la ofimática, en lugar de la informática.

El objetivo principal de la Formación Profesional Básica es reducir el abandono temprano de las aulas y facilitar que los alumnos que no quieren seguir estudiando la Educación Secundaria se sigan formando para poder obtener un empleo en un futuro.

La Formación Profesional Básica va dirigida a alumnos de entre 15 y 17 años que no hayan terminado la Educación Secundaria Obligatoria (ESO). Uno de los requisitos fundamentales es que el alumno, al menos, haya finalizado los estudios en 2º de la ESO,



IES ARCIPRESTE DE HITA. DEPARTAMENTO DE INFORMÁTICA
Programación didáctica del módulo: Proyecto Inter modular de
Aprendizaje Colaborativo
Ciclo formativo: FP Básica Informática y Comunicaciones
Curso 2025/2026

además, el alumno debe haber sido propuesto por el equipo docente a los padres o tutores legales para su incorporación a un ciclo de FP Básica.

El título que obtienen los alumnos tiene valor académico y profesional y validez en todo el territorio nacional. Además, con el título de FP Básica todos los estudiantes pueden acceder a ciclos formativos de grado medio.

En el instituto se lleva impartiendo este tipo de estudios desde el curso 2014-2015.

En general el tipo de alumnado que accede a estos cursos es casi el mismo que accedía a los cursos de PCPI, es decir jóvenes en riesgo de exclusión formativa, cultural y socioemocional, necesitados de unas medidas específicas para aprender. Suelen proceder de situaciones de fracaso, abandono o sobreprotección mostrando una actitud de indefensión aprendida para enfrentarse a la formación, a la búsqueda de empleo y al mundo adulto en general, muchos de ellos abandonan antes de finalizar el primer curso, de forma que los segundos cursos suelen estar formados por pocos alumnos.

El Departamento de Informática dispone de las siguientes aulas:

a) Aulas para ciclos y cursos de especialización:

- a. Formado por 6 aulas situadas en el aulario en las que se imparten los seis cursos de Formación Profesional (dos aulas para el ciclo de SMR, dos para el ciclo de ASIR y dos para el ciclo de DAW) de aproximadamente 50 metros cuadrados cada una de ellas.
- b. El tamaño de las aulas no es el adecuado para realizar clases teóricas y prácticas cuando el grupo de alumnos es superior a 26 alumnos.
- c. Para el grupo Distancia, no será necesaria la utilización de ningún aula, pero si sería útil que el profesor pudiera tener una sala disponible con conexión a Internet donde pudiera trabajar.



b) Aulas para FP Básica

- a. La formación profesional básica se imparte en otras aulas independientes de los Ciclos.
- b. El aula de primero está en la planta baja del aulario.

El aula de segundo está en el edificio principal del instituto, un aula situada entre las aulas APE y ATECA.

c) Aula ATECA

- a. Aula de dotación europea para el desarrollo de proyectos de innovación.

Ambas aulas presentan una distribución similar, los ordenadores se sitúan en forma de U alrededor del aula y se dispone de mesas y sillas en forma de filas en el centro del aula, para poder alternar la parte teórica y práctica. Además, el aula de primero dispone de un par de mesas grandes al fondo del aula que actúan como taller.

El módulo tiene un carácter práctico y teórico, siendo la parte práctica más predominante. En las clases se combinan explicaciones con demostraciones prácticas, tanto individuales como grupales, a través de ejemplo y ejercicios para que los alumnos, aun siendo muy jóvenes, practiquen y aprendan los conceptos básicos. Gracias a este equilibrio, muestran interés en aprender y comprender las competencias del módulo, sobre todo desde el punto de vista de un futuro laboral.

Los contenidos del módulo son de gran utilidad para el posterior desarrollo en el puesto de trabajo. Esto, unido al carácter práctico del módulo profesional y una dificultad siempre asociada a los contenidos vistos, hace que los alumnos suelen mostrar una buena disposición y que los resultados obtenidos sean buenos.



4. Resultados del aprendizaje

Son objetivos comunes los descritos en el Proyecto educativo del centro, en los que respecta a la convivencia, integración, trabajo en equipo y respeto mutuo entre los integrantes de la comunidad docente.

4.1 *Objetivos comunes*

1. Identificar y organizar los componentes físicos y lógicos que conforman un sistema microinformático y/o red de transmisión de datos clasificándolos de acuerdo a su función para acopiarlos según su finalidad.
2. Ensamblar y conectar componentes y periféricos utilizando las herramientas adecuadas, aplicando procedimientos y normas, para montar sistemas microinformáticos y redes.
3. Aplicar técnicas de localización de averías sencillas en los sistemas y equipos informáticos siguiendo pautas establecidas para mantener sistemas microinformáticos y redes locales.
4. Sustituir y ajustar componentes físicos y lógicos para mantener sistemas microinformáticos y redes locales.
5. Interpretar y aplicar las instrucciones de catálogos de fabricantes de equipos y sistemas para transportar y almacenar elementos y equipos de los sistemas informáticos y redes.
6. Identificar y aplicar técnicas de verificación en el montaje y el mantenimiento siguiendo pautas establecidas para realizar comprobaciones rutinarias.
7. Ubicar y fijar canalizaciones y demás elementos de una red local cableada, inalámbrica o mixta, aplicando procedimientos de montaje y protocolos de calidad y seguridad, para instalar y configurar redes locales.



IES ARCIPRESTE DE HITA. DEPARTAMENTO DE INFORMÁTICA
Programación didáctica del módulo: Proyecto Inter modular de
Aprendizaje Colaborativo
Ciclo formativo: FP Básica Informática y Comunicaciones
Curso 2025/2026

8. Aplicar técnicas de preparado, conformado y guiado de cables, preparando los espacios y manejando equipos y herramientas para tender el cableado en redes de datos.
9. Reconocer las herramientas del sistema operativo y periféricos manejándolas para realizar configuraciones y resolver problemas de acuerdo a las instrucciones del fabricante.
10. Elaborar y modificar informes sencillos y fichas de trabajo para manejar aplicaciones ofimáticas de procesadores de texto.
11. Comprender los fenómenos que acontecen en el entorno natural mediante el conocimiento científico como un saber integrado, así como conocer y aplicar los métodos para identificar y resolver problemas básicos en los diversos campos del conocimiento y de la experiencia.
12. Desarrollar habilidades para formular, plantear, interpretar y resolver problemas aplicar el razonamiento de cálculo matemático para desenvolverse en la sociedad, en el entorno laboral y gestionar sus recursos económicos.
13. Identificar y comprender los aspectos básicos de funcionamiento del cuerpo humano y ponerlos en relación con la salud individual y colectiva y valorar la higiene y la salud para permitir el desarrollo y afianzamiento de hábitos saludables de vida en función del entorno en el que se encuentra.
14. Desarrollar hábitos y valores acordes con la conservación y sostenibilidad del patrimonio natural, comprendiendo la interacción entre los seres vivos y el medio natural para valorar las consecuencias que se derivan de la acción humana sobre el equilibrio medioambiental.
15. Desarrollar las destrezas básicas de las fuentes de información utilizando con sentido crítico las tecnologías de la información y de la comunicación para obtener y comunicar información en el entorno personal, social o profesional.



IES ARCIPRESTE DE HITA. DEPARTAMENTO DE INFORMÁTICA
Programación didáctica del módulo: Proyecto Inter modular de
Aprendizaje Colaborativo
Ciclo formativo: FP Básica Informática y Comunicaciones
Curso 2025/2026

16. Reconocer características básicas de producciones culturales y artísticas, aplicando técnicas de análisis básico de sus elementos para actuar con respeto y sensibilidad hacia la diversidad cultural, el patrimonio histórico artístico y las manifestaciones culturales y artísticas.
17. Desarrollar y afianzar habilidades y destrezas lingüísticas y alcanzar el nivel de precisión, claridad y fluidez requeridas, utilizando los conocimientos sobre la lengua castellana y, en su caso, la lengua cooficial para comunicarse en su entorno social, en su vida cotidiana y en la actividad laboral.
18. Desarrollar habilidades lingüísticas básicas en lengua extranjera para comunicarse de forma oral y escrita en situaciones habituales y predecibles de la vida cotidiana y profesional.
19. Reconocer causas y rasgos propios de fenómenos y acontecimientos contemporáneos, evolución histórica, distribución geográfica para explicar las características propias de las sociedades contemporáneas.
20. Desarrollar valores y hábitos de comportamiento basados en principios democráticos, aplicándolos en sus relaciones sociales habituales y en la resolución pacífica de los conflictos.
21. Comparar y seleccionar recursos y ofertas formativas existentes para el aprendizaje a lo largo de la vida para adaptarse a las nuevas situaciones laborales y personales.
22. Desarrollar la iniciativa, la creatividad y el espíritu emprendedor, así como la confianza en sí mismo, la participación y el espíritu crítico para resolver situaciones e incidencias tanto de la actividad profesional como de la personal.
23. Desarrollar trabajos en equipo, asumiendo sus deberes, respetando a los demás y cooperando con ellos, actuando con tolerancia y respeto a los demás para la realización eficaz de las tareas y como medio de desarrollo personal.



24. Utilizar las tecnologías de la información y de la comunicación para informarse, comunicarse, aprender y facilitarse las tareas laborales.
25. Relacionar los riesgos laborales y ambientales con la actividad laboral con el propósito de utilizar las medidas preventivas correspondientes para la protección personal, evitando daños a las demás personas y en el medio ambiente.
26. Desarrollar las técnicas de su actividad profesional asegurando la eficacia y la calidad en su trabajo, proponiendo, si procede, mejoras en las actividades de trabajo.
27. Reconocer sus derechos y deberes como agente activo en la sociedad, teniendo en cuenta el marco legal que regula las condiciones sociales y laborales para participar como ciudadano democrático.

4.2 Resultados de aprendizaje

Los resultados del aprendizaje de este módulo son los siguientes:

1. Busca información en internet sobre empresas “tipo” del sector/es relacionados con los estándares (unidades) de competencia incluidos en el ámbito profesional del título, elaborando un mapa de las mismas y los servicios o productos que ofrecen.
2. Selecciona un servicio o producto de una empresa del sector relacionándolo con su contribución a los ODS y sus destinatarios a nivel global.
3. Hace una propuesta de una empresa tipo “spin off” indicando los aspectos diferenciales con la empresa de referencia y elaborando un dossier con sus características.



4. Relaciona cada unidad de una empresa tipo con la prevención de riesgos profesionales identificando los equipos/sistemas de protección generales y los propios de cada actividad.

5. Transmite información con claridad de manera ordenada y estructurada


5. Contenidos

5.1 Unidad de Trabajo 1. Introducción a los proyectos en entornos colaborativos

| Contenidos | Objetivos |
|--|--|
| <ul style="list-style-type: none">• Introducción a proyectos• Normas básicas para la realización de proyectos• Utilización de tecnicismos y uso correcto del lenguaje• Realización de proyectos relacionados con la temática del módulo | <ul style="list-style-type: none">• Conocer la normativa de uso de normas básicas para la redacción.• Búsqueda concisa en Internet sobre temáticas de proyectos.• Hacer proyectos con las normas establecidas. |

5.2 Unidad de Trabajo 2. Explorando el panorama empresarial

| Contenidos | Objetivos |
|---|---|
| <ul style="list-style-type: none">• Definición empresa “tipo”• Búsqueda información en internet• Elaboración de mapas de empresas | <ul style="list-style-type: none">• Identificar empresas “tipo” del sector.• Elaborar un mapa de empresas del sector.• Analizar la oferta de productos y servicios. |

| | |
|--|---|
|  | <p>IES ARCIPRESTE DE HITA. DEPARTAMENTO DE INFORMÁTICA</p> <p>Programación didáctica del módulo: Proyecto Inter modular de Aprendizaje Colaborativo</p> <p>Ciclo formativo: FP Básica Informática y Comunicaciones</p> <p>Curso 2025/2026</p> |
|--|---|


| | |
|---|---|
| <ul style="list-style-type: none"> • Análisis de la relación productos/servicios y ODS | <ul style="list-style-type: none"> • Comunicar la información de manera ordenada y estructurada. |
|---|---|

5.3 Unidad de Trabajo 3. Análisis de productos y servicios

| Contenidos | Objetivos |
|--|---|
| <ul style="list-style-type: none"> • Selección de un producto o servicio • Análisis de la contribución a los ODS • Identificación del público objetivo • Comparación con productos similares | <ul style="list-style-type: none"> • Seleccionar un producto/servicio relevante. • Analizar la relación con los ODS. • Identificar el público objetivo del producto/servicio. • Comparar el producto con otros similares. • Comunicar información de manera ordenada y estructurada. |

5.4 Unidad de Trabajo 4. Innovación empresarial: “Spin-offs”

| Contenidos | Objetivos |
|--|---|
| <ul style="list-style-type: none"> • Definición y características de las “spin-off” • Relación de las “spin-off” con los ODS • Estructura de una “spin-off” • Nuevas tecnologías • Propuestas innovadoras | <ul style="list-style-type: none"> • Comprender el concepto de “spin-off”. • Identificar ventajas e inconvenientes de las “spin-off”. • Relacionar las spin-off con los ODS. • Proponer estructuras organizativas e identificar nuevas tecnologías. |

| | |
|--|---|
|  | <p>IES ARCIPRESTE DE HITA. DEPARTAMENTO DE INFORMÁTICA</p> <p>Programación didáctica del módulo: Proyecto Inter modular de Aprendizaje Colaborativo</p> <p>Ciclo formativo: FP Básica Informática y Comunicaciones</p> <p>Curso 2025/2026</p> |
|--|---|

5.5 Unidad de Trabajo 5. Prevención de riesgos en la empresa

| Contenidos | Objetivos |
|--|--|
| <ul style="list-style-type: none"> • Responsabilidades en la prevención de riesgos • Sistemas de protección generales e individuales • Identificación de riesgos por unidad de la empresa • Coste de los elementos de protección individual • Propuestas de mejora en seguridad | <ul style="list-style-type: none"> • Comprender la importancia de la prevención de riesgos laborales. • Identificar los sistemas de protección generales e individuales. • Relacionar las unidades de la empresa con los riesgos laborales. • Estimar el coste de los elementos de protección individual. • Proponer mejoras en la seguridad laboral. |

5.6 Unidad de Trabajo 6. Seguridad y responsabilidad en el entorno laboral

| Contenidos | Objetivos |
|---|--|
| <ul style="list-style-type: none"> • Marco legal de la prevención de riesgos laborales • Derechos y obligaciones de trabajadores y empresarios • Cultura de seguridad en la empresa • Investigación de accidentes laborales | <ul style="list-style-type: none"> • Conocer el marco legal de PR • Identificar los derechos y obligaciones en materia de seguridad. • Promover una cultura de seguridad en el entorno laboral. • Analizar las causas de accidentes laborales. • Comunicar información de manera ordenada y estructurada. |



5.7 Unidad de Trabajo 7. Comunicación efectiva en el ámbito profesional

| Contenidos | Objetivos |
|---|--|
| <ul style="list-style-type: none">• Tipos de comunicación en la empresa• Técnicas de comunicación efectiva• Uso de herramientas informáticas para la comunicación• Terminología técnica en otras lenguas | <ul style="list-style-type: none">• Identificar los diferentes tipos de comunicación en la empresa.• Aplicar técnicas de comunicación efectiva.• Utilizar herramientas informáticas para la comunicación.• Conocer otra terminología técnica.• Transmitir información de manera ordenada y estructurada. |

6. Concordancia de las unidades de trabajo con los resultados del aprendizaje

En el siguiente cuadro resumen, se especifica la concordancia entre los objetivos específicos de este módulo y las unidades de trabajo (la X muestra correspondencia):

| UT / RA | RA. 1 | RA. 2 | RA. 3 | RA. 4 | RA. 5 |
|---------|-------|-------|-------|-------|-------|
| U.T. 1 | x | | | | x |
| U.T. 2 | x | x | | | x |
| U.T. 3 | x | x | | | |
| U.T. 4 | | | x | | |
| U.T. 5 | | | | x | x |



IES ARCIPRESTE DE HITA. DEPARTAMENTO DE INFORMÁTICA
Programación didáctica del módulo: Proyecto Inter modular de
Aprendizaje Colaborativo
Ciclo formativo: FP Básica Informática y Comunicaciones
Curso 2025/2026

| | | | | | |
|--------|--|--|--|---|---|
| U.T. 6 | | | | x | |
| U.T. 7 | | | | | x |

7. Temporalización

A continuación, se plantea el calendario de ejecución de las unidades de trabajo ya descritas, la **duración asignada es orientativa** y puede modificarse y adaptarse durante el curso dependiendo del tipo de alumnado, recursos con los que se pueda contar en clase o posibles imprevistos:

| Unidad de Trabajo | | Duración prevista | Trimestre |
|-------------------|--|-------------------|-----------|
| 1 | Introducción a los proyectos en entornos colaborativos | 2 | 1 |
| 2 | Explorando el panorama empresarial | 4 | 1 |
| 3 | Análisis de productos y servicios | 4 | 1 |
| 4 | Innovación empresarial: "Spin-offs" | 5 | 2 |
| 5 | Prevención de riesgos en la empresa | 5 | 2 |
| 6 | Seguridad y responsabilidad en el entorno laboral | 5 | 3 |
| 7 | Comunicación efectiva en el ámbito profesional | 3 | 3 |
| Duración total: | | 28 horas | |



8. Metodología

Los aspectos metodológicos que se pretenden aplicar en este módulo descansan en la idea de que el alumno se considere parte activa de la actividad docente, con esto se pretende involucrarlo en el proceso de asimilación de nuevos conceptos y adquisición de capacidades no como un mero contenedor de éstas sino como un productor directo de estos conocimientos y habilidades en sí mismo.

De igual forma se pretende que el alumno respete al profesor y a sus compañeros, respetando igualmente el material de la clase. Dado el poco material disponible para impartir este módulo, esta última premisa se convierte en vital para poder realizar un aprendizaje correcto de la materia.

Los medios que se implantarán en la medida de lo posible para conseguir estos fines son:

- Estructuración de la clase de la forma más óptima posible para aprovechar el espacio según el número de alumnos en el aula.
- Utilización de la pantalla digital o el proyector para realizar las explicaciones prácticas de software.
- Agrupación de algunas horas de clase en bloques de 2 sesiones lectivas, con el fin de poder planificar teoría y ejercicios prácticos en el mismo día.
- Realización de actividades en grupo que permitan, de una forma próxima y fácil, el aporte de distintos puntos de vista sobre un tema concreto.
- Agrupaciones de alumnos para realizar proyectos o ejercicios conjuntos.
- Planteamiento de actividades creativas donde el alumno pueda aportar su criterio a los temas comentados.
- Por otra parte se plantea la necesidad de motivar e incentivar el interés del alumno por los temas referenciados en clase, esto se concreta en los puntos siguientes:



- Acercamiento de los temas didácticos al mundo real, aportando publicaciones y documentación de productos lo más conocidos y asequibles posible.
- Desmitificando la teoría más abstracta y convirtiéndola en cosas tangibles. Es decir, analizando el punto de vista práctico de los conceptos expresados en clase.
- Planteando ejemplos de aplicación de los trabajos en clase en el mundo laboral real (o lo más cercano posible) de forma que se vaya formando la imagen, en cada alumno, de su perfil profesional.
- Se utilizará en la medida de lo posible la plataforma Moodle proporcionada por la Junta de comunidades, integrado en Educamos CLM, para proporcionar a los alumnos materiales de consulta, así como ejercicios y tareas.

9. Evaluación

La evaluación será continua, formativa y sumativa, considerándose además de las pruebas objetivas, el trabajo en clase, el progreso, el interés por el módulo, la atención, etc.

En el desarrollo del módulo, se realizan distintas evaluaciones que permiten valorar el progreso del alumnado en función de los Criterios de Evaluación (CCEE) y Resultados de Aprendizaje (RA) establecidos.

En 2º de FP Básica Informática y Comunicaciones, cada evaluación tiene un carácter fundamentalmente informativo. Su propósito es proporcionar al alumnado una visión clara y detallada sobre su progreso en el módulo, en relación con los CCEE. Estas



evaluaciones permiten identificar los CCEE que el alumnado ha alcanzado y aquellos en los que necesita mejorar.

9.1. El proceso de evaluación

9.1.1. Evaluación inicial

Al comienzo de cada Unidad de Trabajo se realizará un pequeño debate que permitirá saber cuál es el nivel de conocimientos del alumno sobre cada tema, realizando introducciones sobre aquellos aspectos necesarios para el tema que el alumno no tiene o no ha adquirido completamente, o una pequeña introducción al tema. Se orientará a los alumnos acerca de los contenidos del tema para que los ubiquen dentro de los conocimientos informáticos adquiridos en el curso pasado, o bien en unidades de trabajo anteriores.

En el caso de que Unidades de Trabajo anteriores sirvan como base a una nueva Unidad de Trabajo, los alumnos en esta fase realizarán un repaso de esos conceptos.

9.1.2. Procedimientos para evaluar el proceso de aprendizaje del alumnado

Utilizando la observación y el análisis de los trabajos desarrollados, se utilizarán los siguientes instrumentos de evaluación:

1. El trabajo en equipo
2. La investigación de los contenidos
3. La asistencia regular a clase
4. La puntualidad
5. La correcta utilización del material y equipos



6. Participación en clase
7. Realización y presentación de los trabajos obligatorios solicitados por el profesor.
8. La elaboración de los trabajos optativos
9. Pruebas escritas, con contenidos prácticos

Se considera que estos instrumentos de evaluación son adecuados para los criterios de evaluación de este módulo.

9.1.3. Evaluación sumativa

Al final de ciertos bloques de unidades de trabajo, fundamentales para proseguir el desarrollo del módulo, se realizarán pruebas específicas de evaluación llevadas a cabo por el alumno de forma individual. En todas las unidades de trabajo se realizarán proyectos o ejercicios de síntesis que deberán ser entregados en una fecha límite que serán calificados en ese trimestre.

9.2. Criterios de evaluación

El currículo del ciclo formativo establece los siguientes resultados de aprendizaje y sus correspondientes criterios de evaluación para este módulo:

RA1: Busca información en internet sobre empresas “tipo” del sector/es relacionados con los estándares (unidades) de competencia incluidos en el ámbito profesional del título, elaborando un mapa de las mismas y los servicios o productos que ofrecen.

- Criterios de evaluación:
 - a) Se ha elaborado conjuntamente un esquema que contemple el conjunto de las empresas tipo del sector.



IES ARCIPRESTE DE HITA. DEPARTAMENTO DE INFORMÁTICA
Programación didáctica del módulo: Proyecto Inter modular de
Aprendizaje Colaborativo
Ciclo formativo: FP Básica Informática y Comunicaciones
Curso 2025/2026

- b) Se han constituido equipos de trabajo y se han distribuido entre los grupos las empresas que se analizarán.
- c) Se ha identificado para la empresa seleccionada los productos o servicios que ofrece.
- d) Se han relacionado los productos o servicios ofertados con la consecución de los ODS (Objetivos de Desarrollo Sostenible).
- e) Se ha realizado un diagrama de bloques de los posibles departamentos que conforman la empresa.
- f) Se han tenido en cuenta las áreas transversales y su relación con las demás.
- g) Se ha presentado al gran grupo la configuración de la empresa y productos que ofrece.
- h) Se ha hecho una valoración de los recursos necesarios para cada unidad.
- i) Se ha elaborado un informe en un formato establecido con la información recabada, indicando al menos: el sector en el que se encuadra, los principales países donde opera, y las áreas de las que se compone

RA2: Selecciona un servicio o producto de una empresa del sector relacionándolo con su contribución a los ODS y sus destinatarios a nivel global.

- Criterios de evaluación:
 - a) Se ha seleccionado un producto/servicio de la empresa a estudio.
 - b) Se ha discutido en grupo con qué ODS pueda estar relacionado.
 - c) Se han identificado las características del público objetivo al que está destinado.
 - d) Se ha comparado el producto con otros de empresas similares.
 - e) Se ha desarrollado una propuesta innovadora para potenciar el producto o servicio.



RA3: Hace una propuesta de una empresa tipo “spin off” indicando los aspectos diferenciales con la empresa de referencia y elaborando un dossier con sus características.

- Criterios de evaluación:
 - a) Se ha planteado en el grupo el concepto de una empresa tipo “spin off”, indicando sus ventajas e inconvenientes.
 - b) Se ha discutido en grupo con qué ODS pueda estar relacionado
 - c) Se ha propuesto una posible organización de la empresa, atendiendo a una estructura lineal o circular.
 - d) Se han indicado que tecnologías se incluirían para aumentar su competitividad.
 - e) Se han propuesto aspectos innovadores sobre algún producto de la empresa de referencia.

RA4: Relaciona cada unidad de una empresa tipo con la prevención de riesgos profesionales identificando los equipos/sistemas de protección generales y los propios de cada actividad.

- Criterios de evaluación:
 - a) Se ha analizado la responsabilidad de la empresa y los trabajadores en la consecución de entornos de trabajo seguros.
 - b) Se han identificado los sistemas de protección generales e individuales de cada unidad en función de las actividades a realizar.
 - c) Se ha estimado el coste de los elementos de protección individual.
 - d) Se han propuesto posibles elementos de mejora en relación con la seguridad.

RA5: Transmite información con claridad de manera ordenada y estructurada.

- Criterios de evaluación:
 - a) Se ha mantenido una actitud ordenada y metódica en la transmisión de la información.
 - b) Se ha transmitido información verbal tanto horizontal como verticalmente.



- c) Se ha transmitido información entre los miembros del grupo utilizando medios informáticos.
- d) Se han conocido los términos técnicos en otras lenguas que sean estándares del sector.

9.3. Resultados de aprendizaje y criterios de evaluación necesarios para la formación en empresa

Los siguientes resultados de aprendizaje y sus correspondientes criterios de evaluación, deben ser necesariamente alcanzados en su totalidad para poder incorporarse a la fase de formación en empresa u organismo equiparado, de esta forma se garantiza que el desempeño del alumnado en la empresa no va a suponer un riesgo para sí mismo, para la seguridad de los trabajadores o trabajadoras, sus instalaciones o para el tratamiento de la información confidencial de la empresa.

RA1: Busca información en internet sobre empresas “tipo” del sector/es relacionados con los estándares (unidades) de competencia incluidos en el ámbito profesional del título, elaborando un mapa de las mismas y los servicios o productos que ofrecen.

- Criterios de evaluación:
 - a) Se ha elaborado conjuntamente un esquema que contemple el conjunto de las empresas tipo del sector.
 - b) Se han constituido equipos de trabajo y se han distribuido entre los grupos las empresas que se analizarán.
 - c) Se ha identificado para la empresa seleccionada los productos o servicios que ofrece.
 - d) Se han relacionado los productos o servicios ofertados con la consecución de los ODS (Objetivos de Desarrollo Sostenible).



- e) Se ha realizado un diagrama de bloques de los posibles departamentos que conforman la empresa.
- f) Se han tenido en cuenta las áreas transversales y su relación con las demás.
- g) Se ha presentado al gran grupo la configuración de la empresa y productos que ofrece.
- h) Se ha hecho una valoración de los recursos necesarios para cada unidad.
- i) Se ha elaborado un informe en un formato establecido con la información recabada, indicando al menos: el sector en el que se encuadra, los principales países donde opera, y las áreas de las que se compone

RA2: Selecciona un servicio o producto de una empresa del sector relacionándolo con su contribución a los ODS y sus destinatarios a nivel global.

- Criterios de evaluación:
 - a) Se ha seleccionado un producto/servicio de la empresa a estudio.
 - b) Se ha discutido en grupo con qué ODS pueda estar relacionado.
 - c) Se han identificado las características del público objetivo al que está destinado.
 - d) Se ha comparado el producto con otros de empresas similares.
 - e) Se ha desarrollado una propuesta innovadora para potenciar el producto o servicio.

RA3: Hace una propuesta de una empresa tipo “spin off” indicando los aspectos diferenciales con la empresa de referencia y elaborando un dossier con sus características.

- Criterios de evaluación:
 - a) Se ha planteado en el grupo el concepto de una empresa tipo “spin off”, indicando sus ventajas e inconvenientes.



- b) Se ha discutido en grupo con qué ODS pueda estar relacionado.
- c) Se ha propuesto una posible organización de la empresa, atendiendo a una estructura lineal o circular.
- d) Se han indicado que tecnologías se incluirían para aumentar su competitividad.
- e) Se han propuesto aspectos innovadores sobre algún producto de la empresa de referencia.

RA5: Transmite información con claridad de manera ordenada y estructurada.

- Criterios de evaluación:
 - a) Se ha mantenido una actitud ordenada y metódica en la transmisión de la información.
 - b) Se ha transmitido información verbal tanto horizontal como verticalmente.
 - c) Se ha transmitido información entre los miembros del grupo utilizando medios informáticos.
 - d) Se han conocido los términos técnicos en otras lenguas que sean estándares del sector.

9.4. Criterios de calificación

Es requisito indispensable para la superación del módulo que el alumno supere cada uno de los resultados de aprendizaje del módulo, de acuerdo a los criterios de evaluación establecidos anteriormente. Una vez superados todos los resultados de aprendizaje, la calificación final del módulo se obtendrá sumando la calificación obtenida en cada uno de los RRAA, de acuerdo con los porcentajes de ponderación (Véase Tabla siguiente). Del resultado se tomará la parte entera, redondeando por exceso la cifra si la parte decimal resultase ser igual o superior a 5.




IES ARCIPRESTE DE HITA. DEPARTAMENTO DE INFORMÁTICA
Programación didáctica del módulo: Proyecto Inter modular de
Aprendizaje Colaborativo
Ciclo formativo: FP Básica Informática y Comunicaciones
Curso 2025/2026

La calificación final del módulo, por lo tanto, se establecerá según los siguientes puntos:

- El rango de calificación será de 1 a 10 -valor entero- (*Delphos*)
- El peso de las calificaciones de los RRAA se realizará mediante una media ponderada. (Véase Tabla siguiente)
- El valor mínimo en los RRAA para considerar que las capacidades profesionales han sido alcanzadas será de 5, para poder realizar la media.

En la tabla siguiente se **muestra el peso asociado en porcentaje** a cada uno de los resultados de aprendizaje y las unidades de trabajo relacionadas con el resultado de aprendizaje a superar:

| RESULTADO DE APRENDIZAJE | U.T. | % ASIGNADO A CADA RA (SOBRE UN 100%) |
|---|-----------|---|
| RA1. Busca información en internet sobre empresas “tipo” del sector/es relacionados con los estándares (unidades) de competencia incluidos en el ámbito profesional del título, elaborando un mapa de las mismas y los servicios o productos que ofrecen. | 1, 2, y 3 | 25% |
| RA2. Selecciona un servicio o producto de una empresa del sector relacionándolo con su contribución a los ODS y sus destinatarios a nivel global. | 2 y 3 | 20% |
| RA3. Hace una propuesta de una empresa tipo “spin off” indicando los aspectos diferenciales con la empresa de referencia y elaborando un dossier con sus características. | 4 | 10% |

| | |
|--|--|
|  | <p align="center"> IES ARCIPRESTE DE HITA. DEPARTAMENTO DE INFORMÁTICA Programación didáctica del módulo: Proyecto Inter modular de Aprendizaje Colaborativo Ciclo formativo: FP Básica Informática y Comunicaciones Curso 2025/2026 </p> |
|--|--|

| | | |
|--|--------------|-------------|
| RA4. Relaciona cada unidad de una empresa tipo con la prevención de riesgos profesionales identificando los equipos/sistemas de protección generales y los propios de cada actividad. | 5 y 6 | 20% |
| RA5. Transmite información con claridad de manera ordenada y estructurada. | 1, 2, 5 y 7 | 25% |
| | TOTAL | 100% |

Cada resultado de aprendizaje está dividido en criterios de evaluación que serán evaluados mediante diferentes instrumentos de evaluación, pudiendo un instrumento de evaluación evaluar diferentes criterios de evaluación.

El rango de calificación de un CE será de 0 a 10 y el valor mínimo para considerar que el CE está logrado será de 5.

Para realizar la evaluación de los resultados de aprendizaje mencionados en la tabla anterior, se dispone de una serie de instrumentos de evaluación, con los cuales se evalúa cada criterio asociado a los resultados de aprendizaje. Así se utilizarán habitualmente prácticas y pruebas escritas o de laboratorio.

Durante el desarrollo de la unidad de trabajo correspondiente se le indicará al alumno los criterios de evaluación asociados a esa unidad de trabajo. Además, se indicará el instrumento o instrumentos (prueba escrita o práctica) que se va a emplear para evaluar dichos criterios de evaluación.

Es requisito indispensable para la superación del módulo que el alumno supere cada uno de los criterios de evaluación asociados a cada uno de los resultados de aprendizaje del módulo, de acuerdo con los criterios de calificación establecidos en este punto.

Para realizar la calificación del alumno, se tendrá en cuenta el peso de cada resultado de aprendizaje mostrado en la Tabla anterior, realizando una media ponderada en base al peso de cada resultado de aprendizaje.



Protocolo de actuación ante plagio en pruebas y proyectos:

- Tanto las **pruebas prácticas como los proyectos son individuales** y deben ser realizados por el alumno con los recursos y tiempo que se dispongan.
- El punto anterior también compete a las prácticas o proyectos grupales, debiéndose realizar con los recursos y tiempo que se dispongan.
- En el caso en el que el alumno utilice material que no esté permitido en pruebas prácticas y sea utilizado de manera visible para la realización de la prueba, el alumno será informado de tal evento y la prueba que esté realizando tendrá **calificación de 1 o NO COMPETENTE AÚN**, independiente de lo que presente el alumno.
- Asimismo, si uno o más alumnos son susceptibles de haber incurrido en copia o plagio de una prueba práctica de otro alumno y/o alumnos, el profesor podrá someterlos a una prueba y entrevista específicas después del examen para verificar la propiedad individual de cada una de las pruebas. El contenido de dicha verificación está a disposición del profesor que realizará las preguntas pertinentes. Si dicha entrevista individual o colectiva es satisfactoria, se mantendrá la nota de las pruebas. Por el contrario, las pruebas prácticas y/o proyectos de los alumnos sometidos a dicha verificación tendrán una **calificación de 1 o NO COMPETENTE AÚN** en cada una de las pruebas plagiadas.

9.5. Recuperación

El objetivo de la recuperación es facilitar una segunda oportunidad a los estudiantes para que alcancen los Resultados de Aprendizaje (RRAA) a través de la



recuperación de los Criterios de Evaluación (CCEE) no logrados en las evaluaciones informativas.

Se debe tener en cuenta que la evaluación por RRAA y CCEE conlleva que las recuperaciones se deben realizar sobre los Criterios de Evaluación no logrados. Los CCEE no logrados se recuperarán mediante actividades o prácticas escritas equivalentes a las que se utilizaron para su evaluación inicial.

Primera convocatoria ordinaria

- Los estudiantes realizarán una prueba escrita final de recuperación en la primera convocatoria ordinaria (mayo-junio), en el que solo se evaluarán los CCEE no superados en evaluaciones anteriores.
- Si un CCEE no superado fue evaluado mediante una práctica o actividad específica, el estudiante deberá realizar una práctica de recuperación similar, que cubra las mismas competencias y objetivos.
- Requisitos para la prueba final: Para poder presentarse, el estudiante deberá haber entregado y completado todos los trabajos prácticos y proyectos asignados a lo largo del curso.
- En caso de que el estudiante no recupere uno o más CCEE, la calificación final del módulo será de suspenso.

Segunda convocatoria ordinaria

La Segunda Convocatoria Ordinaria de junio ofrece al alumnado una última oportunidad para recuperar los Criterios de Evaluación (CCEE) que no hayan sido alcanzados en la Primera Convocatoria Ordinaria de marzo.



La recuperación en esta convocatoria se enfocará exclusivamente en los CCEE no superados, permitiendo al alumnado centrar sus esfuerzos en las competencias específicas que necesita mejorar.

Para cada CCEE pendiente, se diseñarán actividades, prácticas o exámenes específicos que permitan demostrar la competencia necesaria en relación con el Resultado de Aprendizaje asociado.

Para aprobar el módulo en la Segunda Convocatoria Ordinaria, el alumnado deberá haber superado todos los CCEE necesarios.

Si el alumno no se presenta a la prueba de evaluación preparada por los profesores para la segunda convocatoria ordinaria, se entenderá que el alumno renuncia a la misma, sin necesidad de haberlo solicitado previamente.

El acceso a la segunda convocatoria ordinaria se realizará independientemente del tipo de matrícula del alumno (ordinaria o modular).

9.5.1. Planificación de las actividades de recuperación de los módulos no superados

Para apoyar al alumnado en la recuperación de los Criterios de Evaluación (CCEE) no alcanzados en la Primera Convocatoria Ordinaria, se establece el siguiente plan de recuperación, utilizando el aula virtual y sesiones presenciales:

- Aula virtual: los estudiantes dispondrán en el aula virtual de un conjunto de ejercicios y recursos específicos organizados por tema y Criterio de Evaluación (CCEE), lo que les permitirá reforzar los contenidos necesarios para la recuperación.
- Sesiones de repaso: Se programarán sesiones de repaso, con el fin de que el alumnado pueda resolver dudas y reforzar los CCEE no alcanzados. Durante estas



sesiones, se revisarán los conceptos, técnicas y ejercicios más relevantes para la recuperación.

Cada estudiante recibirá un plan de trabajo personalizado que incluirá:

- Los CCEE que debe recuperar.
- Recomendaciones de estudio y práctica.
- Actividades y ejercicios en el aula virtual relacionados con sus necesidades de mejora.
- El calendario de sesiones de repaso y consejos para organizar su estudio de cara a la evaluación final.

Con esta estructura, se facilita que el alumnado pueda recuperar los CCEE pendientes y alcanzar los Resultados de Aprendizaje establecidos para el módulo.

9.6. Pérdida de la evaluación continua

En el caso de que un alumno no asista a clase, puede perder el derecho a ser evaluado de forma continua. En concreto aquellos alumnos que tengan un 25% de faltas de asistencia injustificadas POR MÓDULO perderán el derecho a la evaluación continua de ese módulo, por lo que deberán presentarse a una prueba objetiva al finalizar el módulo.

En este módulo, el porcentaje de faltas injustificadas que puede tener un alumno antes de perder el derecho a la evaluación continua es: 7.



La pérdida de la evaluación continua se realiza únicamente para el módulo en el que se hayan detectado las faltas de asistencia injustificadas, y no para todo el ciclo formativo.

La justificación válida para los alumnos depende de si el alumno es menor o mayor de edad. En caso de que sea mayor de edad, se realizará mediante un justificante médico expedido por autoridades médicas o por causas de fuerza mayor que el alumno pueda alegar y sean aceptadas por el profesor. En el caso de que el alumno sea menor de edad, sería suficiente con una justificación por parte de algún tutor legal.

Adicionalmente, para fomentar el cuidado y corresponsabilidad del material de clase y prepararlos para el trabajo en empresa de forma responsable, los alumnos que causen daño intencionado o por negligencia no cuiden el mismo deberán reparar el daño causado al amparo de la Ley de Autoridad del Profesorado. En el caso de que no reparen el daño causado **perderán el derecho a la evaluación continua en todos los módulos en los que estén matriculados**. Los alumnos volverán a ser evaluados de forma continuada cuando reparen el daño causado.

9.6.1. Sistemas e instrumentos de evaluación para los alumnos que han perdido el derecho a la evaluación continua

En el caso de que un alumno pierda el derecho a evaluación continua, deberá presentarse a una prueba final del curso que se realizará la última semana del curso. En base a esa prueba final se calificará el módulo en la primera sesión de evaluación ordinaria. Aun así, el alumno deberá entregar los trabajos prácticos que considere el profesor PREVIA realización de la prueba. En el caso de no entregar los trabajos prácticos, el alumno no podrá realizar esta prueba.



La calificación final obtenida se calculará según lo descrito en el apartado 9.3 de esta programación didáctica.

9.6.2. Casos específicos

Aquellos alumnos que tengan este módulo suspendido y hayan pasado de curso deberán igualmente presentar los trabajos prácticos que el profesor le requiera. El alumno deberá ponerse en contacto con el profesor del módulo que ha suspendido para que este le indique los criterios de evaluación y de calificación.

Además, aquellos alumnos que presenten una justificación a las faltas de asistencia (únicamente debida a causas justificadas), **no perderán el derecho a la evaluación continua**, pero deberán igualmente presentarse a los exámenes parciales y entregar los trabajos prácticos. En el caso de que no lo hagan deberán presentarse al examen final de curso.

Independientemente de lo anterior, es responsabilidad del alumno realizar un seguimiento de las explicaciones realizadas en clase, para poder entregar los proyectos y realizar los exámenes con el resto de la clase.

9.7. Autoevaluación del profesorado

La autoevaluación del profesorado está englobada en el Proyecto Educativo del Centro (según su plan de autoevaluación del centro), y se percibe como una forma de mejora y calidad de la enseñanza.

La autoevaluación del profesorado es una práctica constante y continua en el Departamento de Informática, que demuestra a lo largo de cada curso escolar una



innovación de metodologías y capacidad de inventiva para poder impartir enseñanzas a pesar de los escasos recursos materiales de los que dispone. Esta autoevaluación del trabajo docente suele ser un proceso interno, de reflexión intrínseca y de necesidad esencial en el trabajo del profesorado. Conviene sin embargo realizar una reflexión escrita de forma periódica, por lo que una vez terminadas las evaluaciones del primer y segundo trimestre, el profesorado realiza una autoevaluación de su trabajo y metodología empleada. En esa autoevaluación se recogerán los siguientes aspectos:

Medidas tomadas durante el trimestre que se deben autoevaluar:

1. Medidas metodológicas (clase magistral, libro de texto, nuevas tecnologías, etc.)
2. Organizativas del aula
3. Agrupamientos del alumnado
4. Evaluación
5. Actividades de recuperación
6. Acción tutorial
7. Material
8. Problemas encontrados
9. Correcciones
10. Departamentales

Medidas que se deben tomar durante el siguiente trimestre:

1. Medidas metodológicas (clase magistral, libro de texto, nuevas tecnologías, etc.)
2. Organizativas del aula
3. Agrupamientos del alumnado
4. Evaluación
5. Actividades de recuperación



6. Acción tutorial
7. Material
8. Problemas encontrados
9. Correcciones

Resultados académicos:

1. Porcentaje de alumnos por tramos de calificación.
2. Porcentaje de abandonos o renunciaciones de convocatorias
3. Número de faltas de asistencia

10. Alumnado con necesidades específicas de apoyo educativo

Se realizarán las adaptaciones necesarias en los medios y procedimientos de evaluación para el alumnado con necesidades específicas de apoyo educativo, con el fin de garantizar su accesibilidad a las pruebas y que sea evaluado con los medios apropiados a sus posibilidades y características.

En todo caso, en el proceso de evaluación se comprobará que el alumnado ha conseguido los resultados de aprendizaje establecidos para cada uno de los módulos que forman parte del ciclo formativo.

11. Material didáctico

Los recursos necesarios para impartir este módulo son los siguientes:

- Pizarra
- Retroproyector y pantalla



IES ARCIPRESTE DE HITA. DEPARTAMENTO DE INFORMÁTICA
Programación didáctica del módulo: Proyecto Inter modular de
Aprendizaje Colaborativo
Ciclo formativo: FP Básica Informática y Comunicaciones
Curso 2025/2026

- Ordenador con Windows, Microsoft Office, Acrobat Reader, WinRAR y otras herramientas que el profesor pueda facilitar al alumno durante el curso
- Conexión a Internet
- Teams y portal Educamos
- Impresoras
- Herramientas y utensilios necesarios para la elaboración de proyectos

Cuidado del material

En la situación actual en la que nos encontramos, con unos presupuestos ajustados y un material escaso, se hace IMPRESCINDIBLE en el Departamento de Informática exigir un cuidado del material a los alumnos. Afortunadamente, esta necesidad viene incluso amparada por ley de CLM, por lo que, en el caso de rotura del material por parte de un alumno, se exigirá el cumplimiento de la Ley de Autoridad del Profesorado, donde se especifica, en su Artículo 7:

“Artículo 7. Responsabilidad y reparación de daños.

Los alumnos/as o personas con él relacionadas que individual o colectivamente causen, de forma intencionada o por negligencia, daños a las instalaciones, equipamientos informáticos, incluido el software, o cualquier material del centro, así como a los bienes de los miembros de la comunidad educativa, quedarán obligados a reparar el daño causado o hacerse cargo del coste económico de su reparación o restablecimiento, cuando no medie culpa in vigilando de los/as profesores/as. Asimismo, deberán restituir los bienes sustraídos, o reparar económicamente el valor de estos.

2. En todo caso, quienes ejerzan la patria potestad o la tutela de los menores de edad serán responsables civiles en los términos previstos por la legislación vigente.”



En el caso de que un alumno cause daño a las instalaciones o material, se amonestará de la acción por escrito informando a Jefatura de Estudios para que tome las medidas disciplinarias oportunas, y gestione la aplicación del artículo mencionado anteriormente.

Como se ha comentado en el apartado 9.6, los alumnos que causaran daño a las instalaciones o material y no reparen el daño causado perderán el derecho a la evaluación continua.

12. Actividades extraescolares

El profesor intentará buscar una salida con los alumnos para visitar alguna empresa o evento relacionado con el módulo, sobre todo empresas dedicadas a la gestión y dirección de proyectos.

13. Bibliografía

Dinsmore, P.C. **“Dirección de Proyectos: Una Introducción con Enfoque en Competencias”** (2008). Editorial: McGraw - Hill

Ayllón, J.R. **“Gestión de Proyectos: Claves para Optimizar la Productividad”** (2007). Editorial: UOC.